

EFLS Saint-Augustin

Avenue Saint-Augustin, 16

1190 Forest

Tél : 02/ 345-89-39




[www.saintaugustin.be](http://www.saintaugustin.be)





## Matériel souhaité pour les enfants de

**2<sup>ème</sup> maternelle et 3<sup>ème</sup> maternelle**

Bienvenue à Saint-Augustin.

<p>1 boîte de mouchoirs marquée au nom de votre enfant</p>	
<p>1 petit cartable dans lequel on sait placer un petit cahier A5 ainsi que la gourde et la boîte à tartines (pas de cartable à roulettes). Minimum 25cm/25cm</p>	
<p>1 boîte à tartines si nécessaire</p>	

1 gourde avec de l'eau (pas de bouteille en plastique)	
Des sandales blanches à élastique (marquées - PRENOM de l'enfant) pour la psychomotricité dans un sac en tissu marqué	

Bonnes vacances,

Au lundi 26 août à 9h ... dans la cour de récréation.

Merci de marquer manteau, pull/gilet, gants, écharpe, bonnet, cartable, gourde et boîte à tartines au nom de votre enfant.

**Coin « récup » .... ( ne pas acheter 😊).**

Si vous avez l'occasion de récupérer, de recevoir sur votre lieu de travail, à la maison....

- du papier blanc ou de couleur,
- des affiches
- des vêtements trop petits pour votre enfant : slip, caleçons, chaussettes, pantalons, pantalon de jogging (uniquement pour les classes d'accueil et 1 mat)

**Quelques idées pour préparer votre enfant à rentrer à l'école,**

- Acheter son cartable, sa boîte à tartines, sa gourde avec lui.

- Encourager, dire ce qu'on va apprendre à l'école : apprendre des chansons, écouter des histoires, jouer avec les amis, parler et comprendre le français, dessiner, les habitudes de l'école.
  
- Apprendre la propreté, l'autonomie pour aller aux toilettes (descendre son pantalon, remonter son pantalon, ...).
  
- Encourager votre enfant à se débrouiller seul : mettre et retirer son manteau, ouvrir et fermer son cartable, ...
  
- Favoriser le sommeil de votre enfant. Fatigué, le cerveau n'est pas disponible aux apprentissages.
  
- Limiter les écrans (tv, tablettes et jeux vidéos), « PAS d'écrans avant 3 ans. »  
Ceux-ci ne favorisent pas le développement du cerveau de votre enfant.
  
- Lui expliquer le rythme d'une journée d'école : garderie, accueil en classe, jouer , travailler, aller en récréation, manger, faire la sieste, jouer, travailler, papa/ maman vient me chercher ☺.  
Je rentre à la maison.

Classdojo : avec accès protégé

Pour développer le langage à la maison, photos des activités de classe.

Ce projet vous sera présenté à la réunion de Parents de rentrée.