

EFLS Saint-Augustin

Avenue Saint-Augustin, 16

1190 Forest

Tél : 02/ 345-89-39



**Bienvenue à Saint-Augustin !**

**Rentrée le 26 août 2024 à 9h 😊**

**Matériel souhaité pour la rentrée de votre enfant en**

**classe d'accueil et 1<sup>ère</sup> maternelle**

1 boîte de mouchoirs marquée au nom de votre enfant






1 boîte de lingettes marquée au nom de votre enfant



1 petit cartable dans lequel on sait placer un petit cahier A5 ainsi que la gourde et la boîte à tartines (**pas de cartable à roulettes**).

Minimum 25cm/25cm



|   |   |
|---|---|
| 1 boîte à tartines si nécessaire  |  |
| 1 gourde avec de l'eau (pas de bouteille en plastique)  |  |
| Des sandales blanches à élastique (marquées - PRENOM de l'enfant) pour la psychomotricité dans un sac en tissu marqué |  |

- Pour la sieste, apporter une fine couverture, le doudou et la tétine ( si nécessaire) **au nom de l'enfant**
- Des vêtements de rechange dans un sac en plastique **au nom de l'enfant**
- Pour la garderie : 1 boîte de mouchoirs et 1 paquet de lingettes

Merci de marquer manteau, pull/gilet, gants, écharpe, bonnet, cartable, gourde et boîte à tartines au nom de votre enfant.

Bonnes vacances.

Au lundi 26 août à 9h ... dans la cour de récréation.

L'équipe de Saint-Augustin

**Coin « récup » .... ( ne pas acheter 😊 ).**

Si vous avez l'occasion de récupérer, de recevoir sur votre lieu de travail, à la maison....

- du papier blanc ou de couleur,
- des affiches
- des vêtements trop petits pour votre enfant : slip, caleçons, chaussettes, pantalons, pantalon de jogging (uniquement pour les classes d'accueil et 1 mat)

**Quelques idées pour préparer votre enfant à rentrer à l'école,**

- Acheter son cartable, sa boîte à tartines, sa gourde avec lui.
  
- Encourager, dire ce qu'on va apprendre à l'école : apprendre des chansons, écouter des histoires, jouer avec les amis, parler et comprendre le français, dessiner, les habitudes de l'école.
  
- Apprendre la propreté, l'autonomie pour aller aux toilettes (descendre son pantalon, remonter son pantalon, ...).
  
- Encourager votre enfant à se débrouiller seul : mettre et retirer son manteau, ouvrir et fermer son cartable, ...
  
- Favoriser le sommeil de votre enfant. Fatigué, le cerveau n'est pas disponible aux apprentissages.
  
- Limiter les écrans (tv, tablettes et jeux vidéos), « PAS d'écrans avant 3 ans. »  
Ceux-ci ne favorisent pas le développement du cerveau de votre enfant.
  
- Lui expliquer le rythme d'une journée d'école : garderie, accueil en classe, jouer , travailler, aller en récréation, manger, faire la sieste, jouer, travailler, papa/ maman vient me chercher 😊.  
Je rentre à la maison.