




**Matériel souhaité pour les enfants de
2^{ème} maternelle et 3^{ème} maternelle**

Bienvenue à Saint-Augustin !

Matériel pour la rentrée de votre enfant :

<p>3 boites de mouchoirs</p>	
<p>1 petit cartable dans lequel on sait placer un petit cahier A5 ainsi que la gourde et la boîte à tartines (pas de cartable à roulettes). Minimum 25cm/25cm</p>	
<p>1 boîte à tartines si nécessaire</p>	
<p>1 gourde avec de l'eau (pas de bouteille en plastique)</p>	
<p>Des sandales blanches à élastique (marquées - PRENOM de l'enfant) pour la psychomotricité dans un sac en tissu marqué</p>	

- Pour la garderie : 1 boîte de mouchoirs et 1 paquet de lingettes

Merci de marquer manteau, pull/gilet, gants, écharpe, bonnet, cartable, gourde et boîte à tartines au nom de votre enfant.

Coin « récup » (ne pas acheter ☺).

Si vous avez l'occasion de récupérer, de recevoir sur votre lieu de travail, à la maison....

- du papier blanc ou de couleur,
- des affiches
- des vêtements trop petits pour votre enfant : slip, caleçons, chaussettes, pantalons, pantalon de jogging (uniquement pour les classes d'accueil et 1 mat)

Bonnes vacances,

Au lundi 29 août à 8h 30... dans la cour de récréation.

Quelques idées pour préparer votre enfant à rentrer à l'école.

- Acheter son cartable, sa boîte à tartines, sa gourde avec lui.
- Encourager, dire ce qu'on va apprendre à l'école : apprendre des chansons, écouter des histoires, jouer avec les amis, parler et comprendre le français, dessiner, les habitudes de l'école.
- Apprendre la propreté, l'autonomie pour aller aux toilettes (descendre son pantalon, remonter son pantalon, ...).
- Encourager votre enfant à se débrouiller seul : mettre et retirer son manteau, ouvrir et fermer son cartable, ...
- Favoriser le sommeil de votre enfant. Fatigué, le cerveau n'est pas disponible aux apprentissages.
- Limiter les écrans (tv, tablettes et jeux vidéos), « PAS d'écrans avant 3 ans. » Ceux-ci ne favorisent pas le développement du cerveau de votre enfant.
- Lui expliquer le rythme d'une journée d'école : garderie, accueil en classe, jouer , travailler, aller en récréation, manger, faire la sieste, jouer, travailler, papa/ maman vient me chercher ☺. Je rentre à la maison.

Classdojo : avec accès protégé

Pour développer le langage à la maison, photos des activités de classe.

Ce projet vous sera présenté à la réunion de Parents de rentrée.