

Prénom:

Date:

Madame a la grippe

10 Lis chaque phrase.

Madame i se promène avec sérénité. 1

Elle n'a pas prévu la pluie. 2

Elle n'a pas pris de parapluie. 3

Madame i n'arrive plus à dire un mot. 4


12 Recopie le texte (en attaché) à côté de la bonne image.

Exemple: Elle n'a pas pris de

3

* A toi:

Elle n'a pas pris de parapluie. 3



Madame i n'arrive plus à dire un mot. 4



Madame i se promène avec sérénité. 1



Elle n'a pas prévu la pluie. 2

13 Numérote les images dans l'ordre de l'histoire

Les phrases qui correspondent à l'histoire.

adame i se promène.

adame i se porte mal.

adame i se balade.

adame i apporte une salade.

adame i est malade.

adame i a une marmite.


adame i est difforme.

adame i est en forme.

Sépare les mots

écharpe marmite pluie

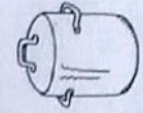
Écous chaque mot (en attaché) sous le bon dessin



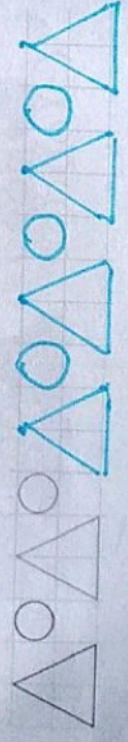
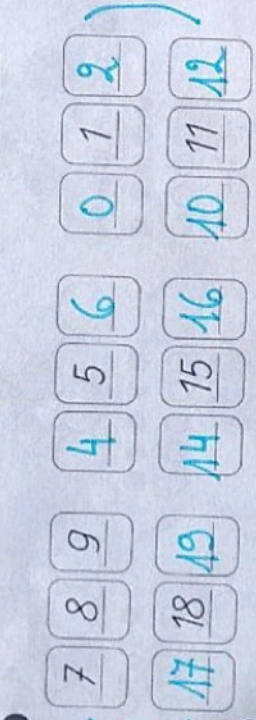

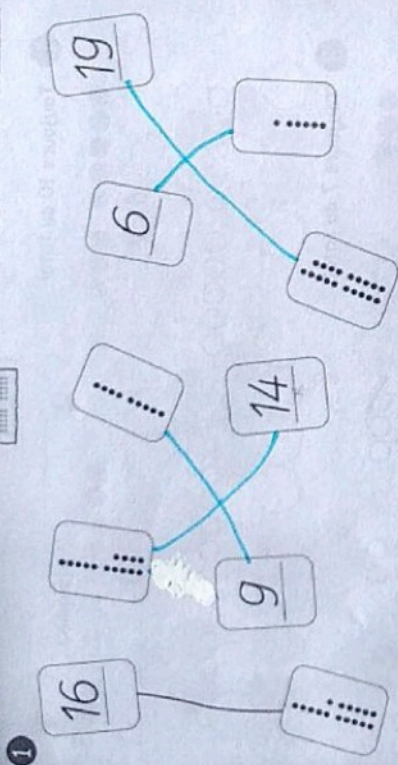
pluie



écharpe



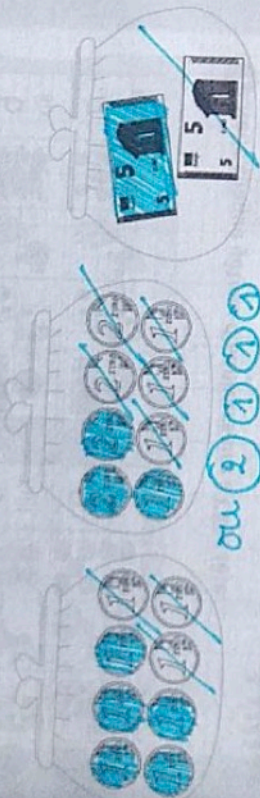
marmite



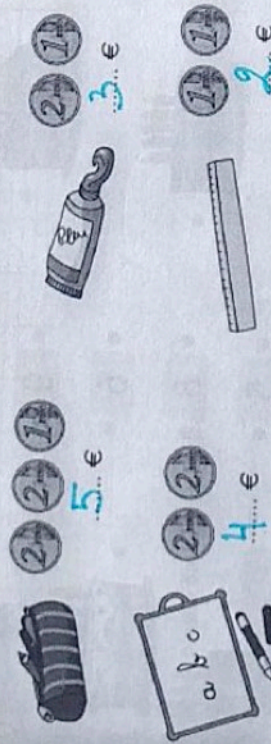
1 Relier nombres et jetons dessinés. 2 Écrire les nombres représentés. 3 Numérotés voisins. 4 Limiter le modèle.

Utiliser la monnaie (1)

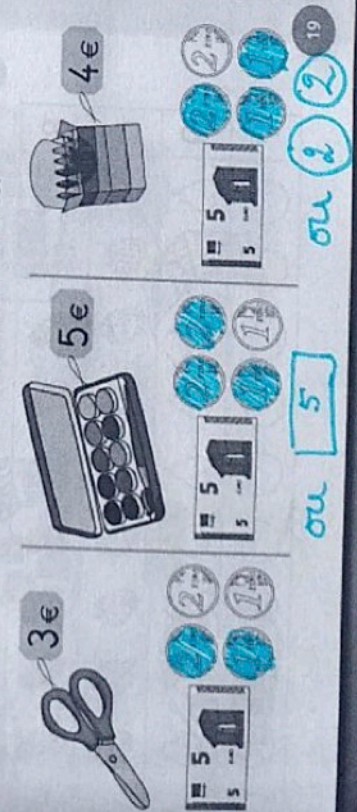
1 Dans chaque portemonnaie, colorie 5 € et barre le reste.



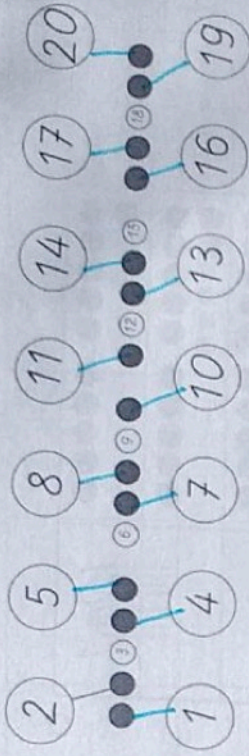
2 Lola achète des fournitures scolaires. Calcule leur prix.



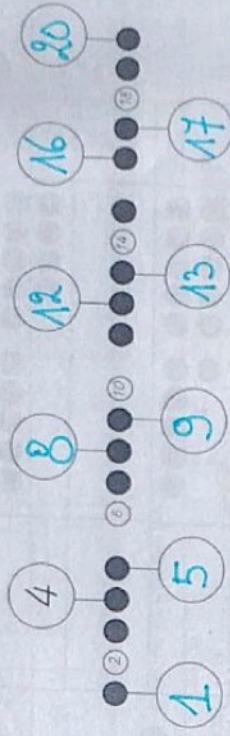
3 Colorie l'argent nécessaire à l'achat de ces fournitures.



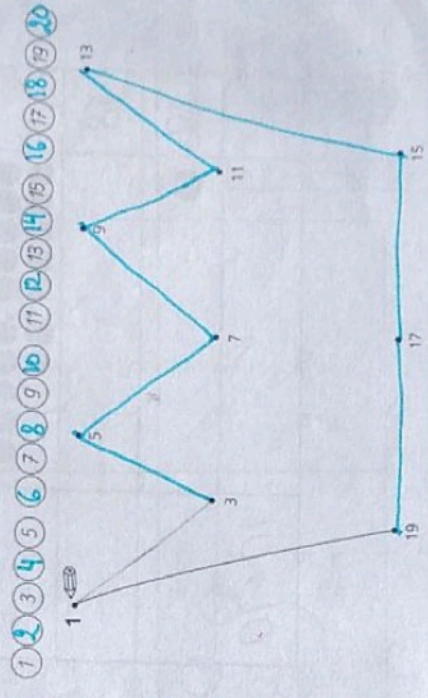
1



2



3



18

1 Relier les nombres à la rangée de 20. 2 Écrire les nombres.
3 Relier les nombres en respectant l'ordre.

